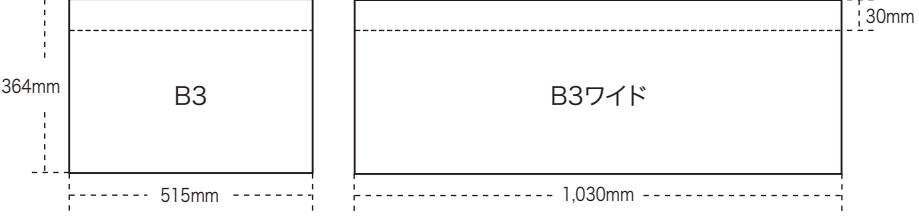
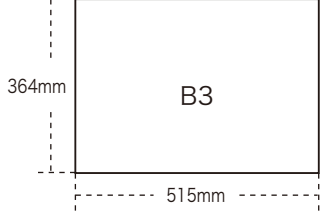
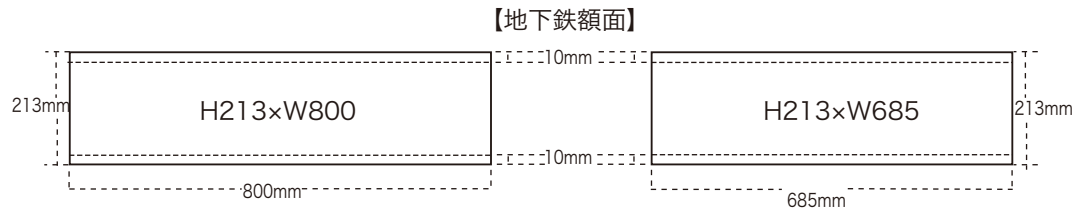


## ポスターの製作について


車内ポスターの製作については、下記の点にご留意下さい。

<b>中吊用</b>	<b>ドア横用</b>
 <p style="text-align: center;">上部30mmは、クワエ部分としてあけてください。</p>	
<p>クワエ部分 地下鉄横枠: 下部15mm 名鉄ドア横: 天地左右各10mm JR B額面: 天地左右各10mm 近鉄ドア横: 天地左右各10mm</p>	

## 額面(まど上)用



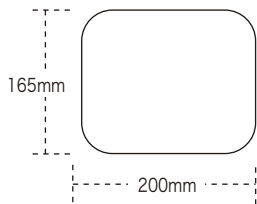
クワエ部分: 天地各10mm コートポール39.5kg縦目を使用し、裏貼りをして下さい。



クワエ部分: 天地各10mm  
コートポール53kg縦目を使用し、裏貼りをして下さい。

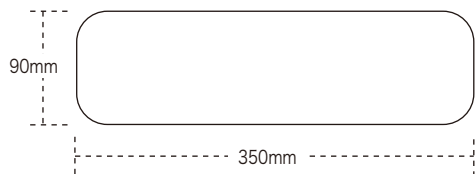
クワエ部分: 上部10mm

## 窓・ドアステッカー用



- 【仕様】
- 地下鉄 …… 裏面: 白 プラスチックフィルム 弱粘着再剥離タイプ
  - 名鉄 …… 裏面: 白(両面でも可) コンシールユボ#195 弱粘着再剥離タイプ
  - JR …… 裏面: 弱粘着再剥離タイプ
  - 近鉄 …… 裏面: 両面印刷または白 フィルムシート 弱~中粘着再剥離タイプ

## ツインステッカー用



- 【仕様】
- 地下鉄 …… プラスチックフィルム 弱粘着再剥離タイプ
  - 名鉄 …… コンシールユボ#195 弱粘着再剥離タイプ
  - JR …… 弱粘着再剥離タイプ

## 駅貼用

